

# Latitude 3380

## Quick Start Guide

Snelstartgids

Skrócona instrukcja uruchomienia

Ghid de pornire rapidă

Priručnik za hitri zagon



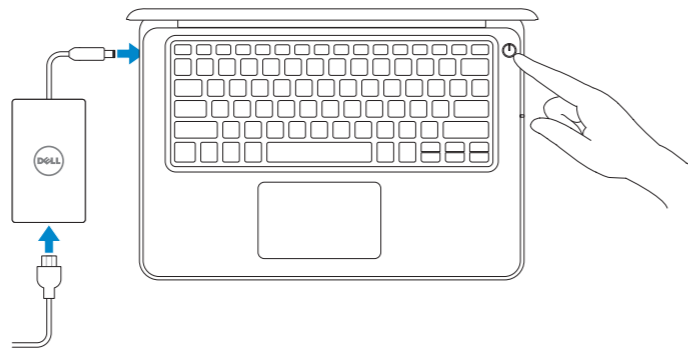
## 1 Connect the power adapter and press the power button

Sluit de netadapter aan en druk op de aan-uitknop

Podłącz zasilacz i naciśnij przycisk zasilania

Conectați adaptorul de alimentare și apăsați pe butonul de alimentare

Priključite napajalnik in pritisnite gumb za vklop/izklop



## 2 Finish operating system setup

Voltooi de installatie van het besturingssysteem

Skonfiguruj system operacyjny

Finalizați configurarea sistemului de operare

Končajte namestitev operacijskega sistema

### Windows (Note: supports Windows 10 only)

#### Connect to your network

Maak verbinding met uw netwerk | Nawiąż połączenie z siecią

Conectați-vă la rețea | Povežite računalnik z omrežjem



**NOTE:** For SIM card installation instructions, please see the Owner's Manual at [Dell.com/support](https://Dell.com/support)

**N.B.:** Voor installatie-instructies van de SIM-kaart, raadpleegt u de gebruikershandleiding op [Dell.com/support](https://Dell.com/support)

**UWAGA:** Procedurę instalacji karty SIM zawiera Instrukcja użytkownika dostępna pod adresem [Dell.com/support](https://Dell.com/support)

**NOTĂ:** Pentru instrucțiunile de instalare a cartelei SIM, consultați manualul utilizatorului la adresa [Dell.com/support](https://Dell.com/support)

**OPOMBA:** Navodila za namestitev kartice SIM poiščite v Uporabniškem priročniku [Dell.com/support](https://Dell.com/support)

**NOTE:** If you are connecting to a secured wireless network, enter the password for the wireless network access when prompted.

**N.B.:** Als u verbinding maakt met een beveiligd draadloos netwerk, vul dan het wachtwoord voor het netwerk in wanneer daar om gevraagd wordt.

**UWAGA:** Jeśli nawiążesz połączenie z zabezpieczoną siecią bezprzewodową, wprowadź hasło dostępu do sieci po wyświetleniu monitu.

**NOTĂ:** Dacă vă conectați la o rețea wireless securizată, introduceți parola pentru acces la rețeaua wireless atunci când vi se solicită.

**OPOMBA:** Če se povezuje v zaščiteno brezžično omrežje, ob pozivu vnesite geslo za dostop do brezžičnega omrežja.

#### Sign in to your Microsoft account or create a local account

Meld u aan bij uw Microsoft-account of maak een lokale account aan

Zaloguj się do konta Microsoft albo utwórz konto lokalne

Conectați-vă la contul Microsoft sau creați un cont local

Vpišite se v račun Microsoft ali ustvarite lokalni račun



### Ubuntu

#### Follow the instructions on the screen to finish setup.

Volg de instructies op het scherm om de setup te voltooien.

Postępuj zgodnie z instrukcjami wyświetlanymi na ekranie, aby ukończyć proces konfiguracji.

Urmați instrucțiunile de pe ecran pentru a finaliza configurarea.

Sledite navodilom na zaslonu in zaključite namestitev.

## Locate Dell apps

Vind Dell apps | Odszukaj aplikacje firmy Dell

Localizați aplicațiile Dell | Poišcite programe Dell



### SupportAssist

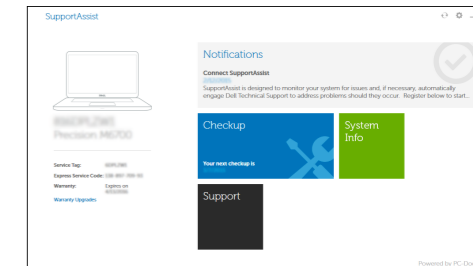
### Check and update your computer

Controleer en update uw computer

Wyszukaj i zainstaluj aktualizacje komputera

Verificați și actualizați computerul

Preverite in posodobite svoj računalnik



## Product support and manuals

Productondersteuning en handleidingen  
Pomoc techniczna i podręczniki  
Manuale și asistență pentru produse  
Podpora in navodila za izdelak

## Contact Dell

Contact opnemen met Dell | Kontakt z firmą Dell  
Contactați Dell | Stik z družbo Dell

## Regulatory and safety

Regelgeving en veiligheid | Przepisy i bezpieczeństwo  
Reglementări și siguranță | Zakonski predpisi in varnost

## Regulatory model

Beschreven model | Model  
Model pentru reglementare | Regulatorni model

## Regulatory type

Beschreven type | Typ  
Tip de reglementare | Regulativna vrsta

## Computer model

Computermodel | Model komputera  
Modelul computerului | Model računalnika

[Dell.com/support](#)

[Dell.com/support/manuals](#)

[Dell.com/support/windows](#)

[Dell.com/contactdell](#)

[Dell.com/regulatory\\_compliance](#)

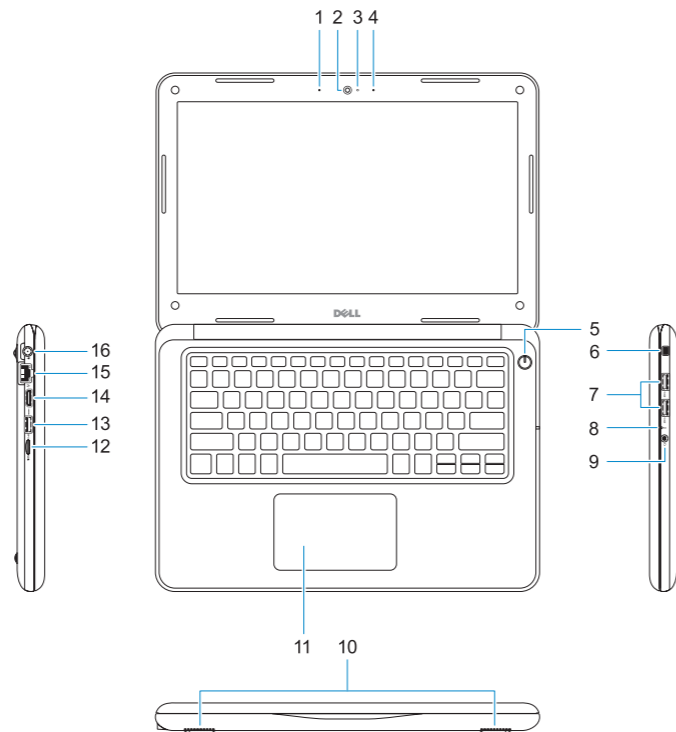
**P80G**

**P80G001**

**Latitude 3380**

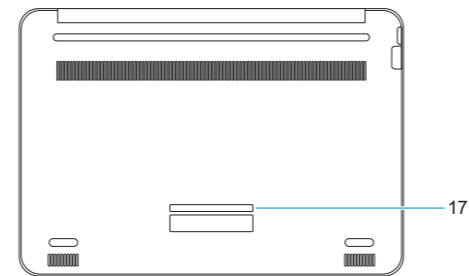
## Features

[Kenmerken](#) | [Funkcje](#) | [Caratteristiche](#) | [Funkcije](#)



1. Microphone
2. Camera
3. Camera status light
4. Microphone
5. Power button
6. Noble Wedge lock slot
7. USB 3.0 ports
8. Battery status light
9. Universal audio jack
10. Speakers
11. Touchpad

12. microSD card reader
13. USB 3.0 port with PowerShare
14. HDMI port
15. Network port
16. Power port connector
17. Service tag label



1. Microfoon
2. Camera
3. Camera-statuslampje
4. Microfoon
5. Aan-uitknop
6. Sleuf voor kabelslot van Noble Wedge
7. USB 3.0-poorten
8. Batterijstatuslampje
9. Universele audioaansluiting

10. Luidsprekers
11. Toetsenblok
12. microSD-kaartlezer
13. USB 3.0-poort met PowerShare
14. HDMI-poort
15. Netwerkpoot
16. Netadapterpoortaansluiting
17. Servicetaglabel

1. Mikrofon
2. Kamera
3. Lampka stanu kamery
4. Mikrofon
5. Przycisk zasilania
6. Gniazdo zabezpieczenia Noble Wedge
7. Porty USB 3.0
8. Lampka stanu akumulatora
9. Uniwersalna wtyczka audio

10. Głośniki
11. Tabliczka dotykowa
12. Czytnik kart microSD
13. Port USB 3.0 z funkcją PowerShare
14. Złącze HDMI
15. Złącze sieciowe
16. Złącze zasilania
17. Etykieta ze znacznikiem serwisowym

1. Microfon
2. Cameră
3. Indicator luminos de stare a camerei
4. Microfon
5. Buton de alimentare
6. Slot pentru încuietoare Noble Wedge
7. Porturi USB 3.0
8. Indicator luminos de stare a bateriei
9. Mufă audio universală

10. Boxele
11. Touchpadul
12. Cititor de carduri microSD
13. Port USB 3.0 cu PowerShare
14. Port HDMI
15. Port de rețea
16. Conector port de alimentare
17. Etichetă de service

1. Mikrofon
2. Kamera
3. Lučka stanja kamere
4. Mikrofon
5. Gumb za vklop/izklop
6. Reža za ključavnico Nobel Wedge
7. Vrata USB 3.0
8. Lučka stanja baterije
9. Univerzalni avdio vtič

10. Zvočniki
11. Sledilna ploščica
12. Čitalnik kartic microSD
13. Vrata USB 3.0 s funkcijo PowerShare
14. Vrata HDMI
15. Omrežna vrata
16. Priključek za napajanje
17. Servisna oznaka



0RYR3YA00

© 2017 Dell Inc. or its subsidiaries.

© 2017 Microsoft Corporation.

© 2017 Canonical Ltd.

Printed in China.

2017-01